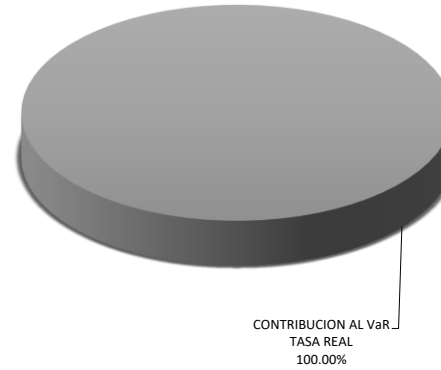


RIESGO DE MERCADO

Valor en Riesgo (VaR)

TIPO DE RIESGO	VaR DIARIO %
CONTRIBUCION AL VaR DE TASA NOMINAL	0.000000%
CUPON CERO TASA NOMINAL	0.000000%
TASA FIJA TASA NOMINAL	0.000000%
TASA VARIABLE NOMINAL	0.000000%
SUBYACENTE	0.000000%
CONTRIBUCION AL VaR TASA REAL	0.008814%
CUPON CERO TASA REAL	0.008151%
TASA FIJA TASA REAL	0.000663%
TASA VARIABLE TASA REAL	0.000000%
SUBYACENTE TASA REAL	0.000000%
CONTRIBUCION AL VaR TIPO DE CAMBIO	0.000000%
USD	0.000000%
EUR	0.000000%
JPY	0.000000%
OTROS	0.000000%
SUBYACENTE	0.000000%
CONTRIBUCION AL VaR TÍTULOS ACCIONARIOS	0.000000%
SUBYACENTE	0.000000%
VaR TOTAL*	0.008814%

Contribución al VaR por factores de riesgo



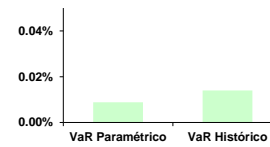
ACTIVO NETO
31/01/2019
2,579,526,021.28

* VaR Paramétrico con un horizonte de un día con 252 observaciones y un nivel de confianza de 99%. El porcentaje es con respecto al Activo Neto que se utiliza para medir el VaR

	VaR
VaR HISTÓRICO *	0.014009%

* VaR Histórico con un horizonte de un día con 1000 observaciones y un nivel de confianza de 95%. El porcentaje es con respecto al Activo Neto que se utiliza para medir el VaR

VAR PARAMÉTRICO Vs. HISTÓRICO



Análisis de Sensibilidad

MOVIMIENTO EN VALOR DE MERCADO POR N VOLATILIDADES *	IMPORTE CON INTERESES STRESS	PÉRDIDA STRESS	PÉRDIDA STRESS PORC
1	2,579,397,914.61	-128,078.34	-0.004965%
2	2,579,269,836.27	-256,156.68	-0.009930%
3	2,579,141,757.93	-384,235.02	-0.014896%
4	2,579,013,679.59	-512,313.36	-0.019861%
5	2,578,885,601.25	-640,391.70	-0.024826%

* El incremento en tasa para estimar las posibles pérdidas es a partir de la volatilidad de los Factores de Riesgo.

ANÁLISIS DE SENSIBILIDAD



Volatilidades

INDICADORES DE RIESGO DE LA SIEFORE BASICA 0

Datos al 31 de enero de 2019

RIESGO DE CRÉDITO

Exposición de Riesgo de Crédito por Emisora

EMISORA	CALIFICACIÓN	EXPOSICIÓN DE RIESGO DE CRÉDITO \$	EXPOSICIÓN DE RIESGO DE CRÉDITO % Vs ACTIVO NETO*
---------	--------------	------------------------------------	---

Exposición de Riesgo de Crédito por Calidad Crediticia

NIVEL DE CALIFICACIÓN	EXPOSICIÓN DE RIESGO DE CRÉDITO \$	EXPOSICIÓN DE RIESGO DE CRÉDITO % Vs ACTIVO NETO
AAA	0.000000	0.000000%
AA	0.000000	0.000000%
A	0.000000	0.000000%
TOTAL	0.000000	0.000000%

Exposición de Riesgo de Crédito por Plazo

PLAZO AL VENCIMIENTO	EXPOSICIÓN DE RIESGO DE CRÉDITO \$	EXPOSICIÓN DE RIESGO DE CRÉDITO % Vs ACTIVO NETO
0-360 días	0.000000	0.000000%
361-720 días	0.000000	0.000000%
721-1092 días	0.000000	0.000000%
1093-1820 días	0.000000	0.000000%
1821-3600 días	0.000000	0.000000%
Mas de 3600 días	0.000000	0.000000%
TOTAL	0.000000	0.000000%

Exposición de Riesgo de Crédito por Sector

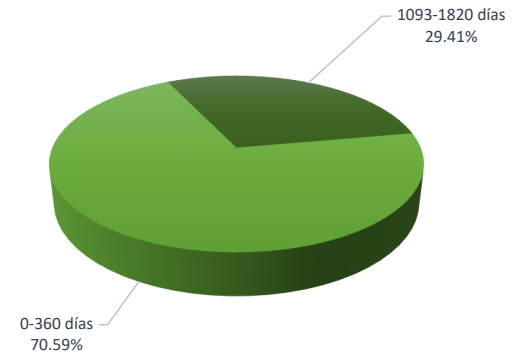
SECTOR	EXPOSICIÓN DE RIESGO DE CRÉDITO \$	EXPOSICIÓN DE RIESGO DE CRÉDITO % Vs ACTIVO NETO*
Bonos Soberanos México	0.000000	0.000000%
Bonos Soberanos Extranjeros	0.000000	0.000000%
Hipotecario-Vivienda	0.000000	0.000000%
Materiales, Energía e Industrial	0.000000	0.000000%
Productos de consumo frecuente	0.000000	0.000000%
Salud	0.000000	0.000000%
Servicios de telecomunicaciones	0.000000	0.000000%
Servicios Financieros	0.000000	0.000000%
Servicios públicos	0.000000	0.000000%
Servicios y bienes de consumo no básico	0.000000	0.000000%
Fideicomiso de Carreteras	0.000000	0.000000%
TOTAL	0.000000	0.000000%

RIESGO DE LIQUIDEZ

Desglose por plazo de los vencimientos.

PLAZO AL VENCIMIENTO	TOTAL
0-360 días	393,676.60
361-720 días	0.00
721-1092 días	0.00
1093-1820 días	164,013.31
1821-3600 días	0.00
Mas de 3600 días	0.00
TOTAL	557,689.90

Desglose por plazo de los vencimientos



INDICADORES DE RIESGO DE LA SIEFORE BASICA 0

Datos al 31 de enero de 2019

RENDIMIENTO

RENDIMIENTO NETO *(últimos 12 meses al cierre de diciembre de 2018)
6.63%

ESTRUCTURA DE COMISIONES

Comisiones por administración de cuenta individual

COMISIONES VARIABLES	
Conceptos	Comisión
Comisión sobre Saldo	1.04 % anual sobre el saldo administrado

COMISIONES POR CUOTA FIJA	
Conceptos	Comisión
Pago de Retiros Programados	Sin comisión
Aportaciones voluntarias	Sin comisión
Estados de cuenta adicionales	Sin comisión
Reposición de documentos	Sin comisión